

МУНИЦИПАЛЬНОЕ ДОШКОЛЬНОЕ ОБРАЗОВАТЕЛЬНОЕ
УЧРЕЖДЕНИЕ
ДЕТСКИЙ САД ОБЩЕРАЗВИВАЮЩЕГО ВИДА
«МАЛЫШ»

ОТЧЕТ ПО САМООБРАЗОВАНИЮ

«Использование здоровьесберегающих технологий на занятиях по
плаванию»




Руководитель проекта:
Инструктор по плаванию
Петрунина И.С.

Проект «Руковичка здоровья»






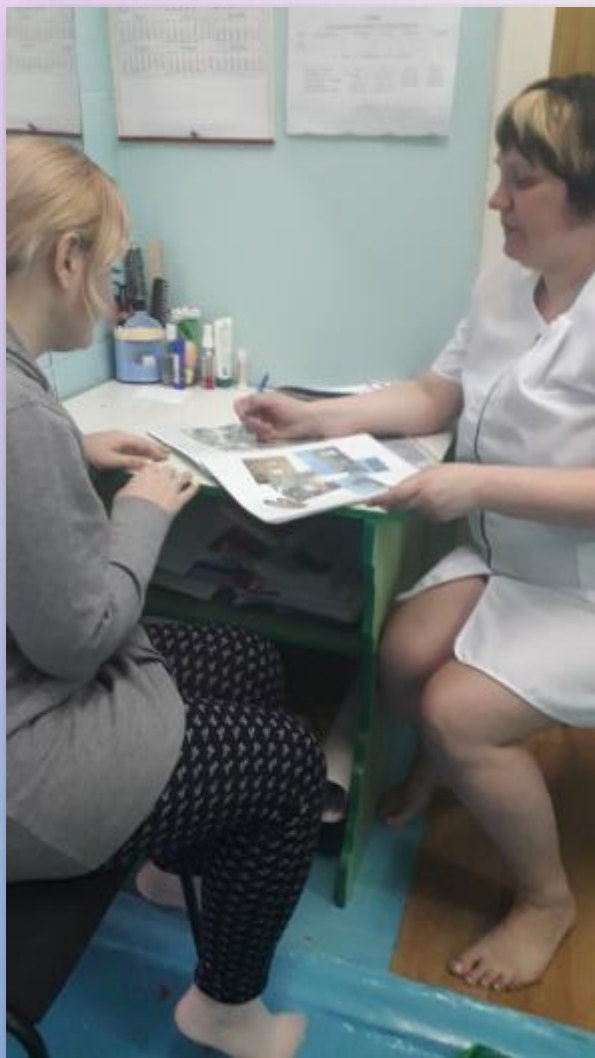


Стенд «Вода, водица»



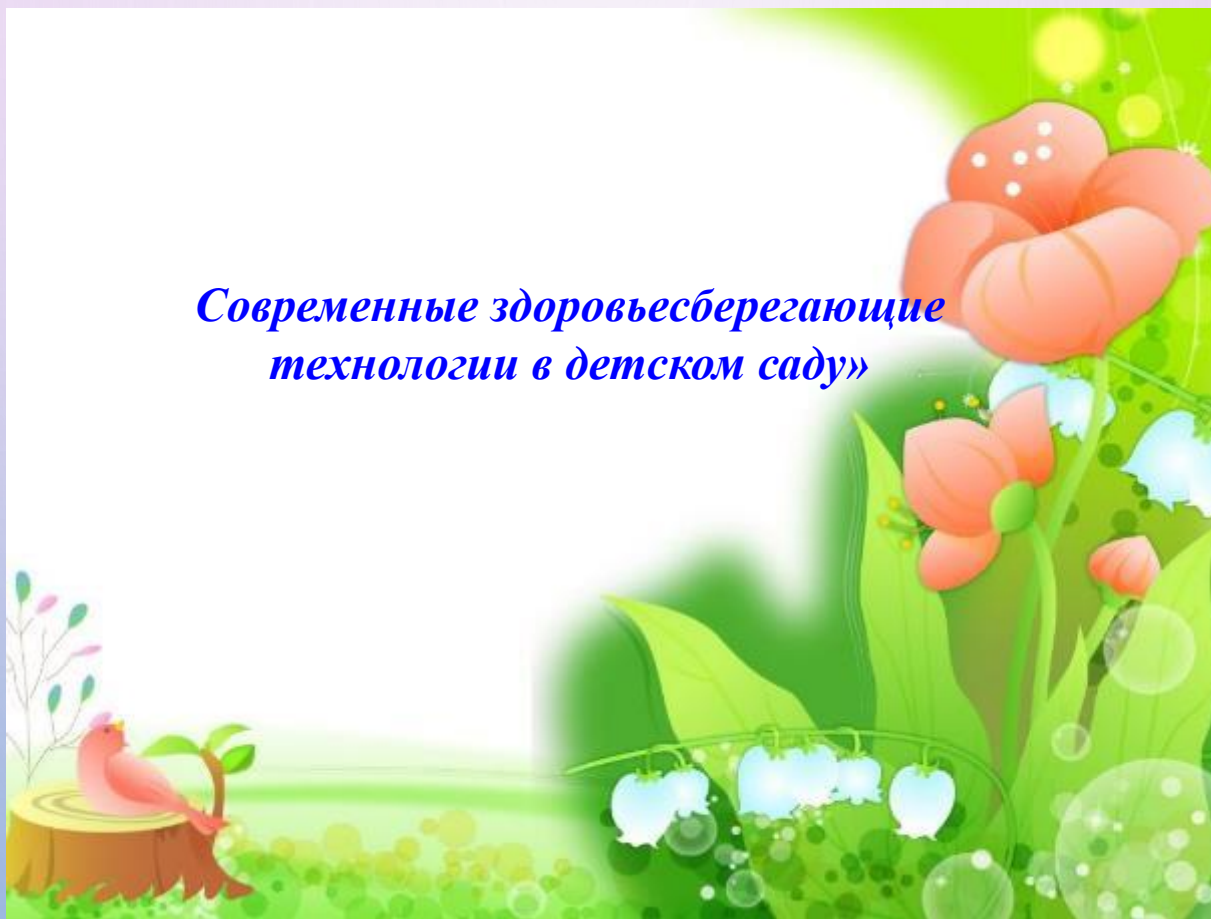


Консультация родителей



Презентация для педагогов «Современные
здоровьесберегающие технологии по
плаванию»

*Современные здоровьесберегающие
технологии в детском саду»*



ЗДОРОВЬЕСБЕРЕГАЮЩИЕ ТЕХНОЛОГИИ ДЕЛЯТСЯ НА ГРУППЫ:

- 1. МЕДИКО- ПРОФИЛАКТИЧЕСКИЕ ТЕХНОЛОГИИ.**
- 2. ОБРАЗОВАТЕЛЬНЫЕ.**
- 3. ОБЕСПЕЧЕНИЕ СОЦИАЛЬНО-ПСИХОЛОГИЧЕСКОГО
БЛАГОПОЛУЧИЯ РЕБЕНКА.**
- 4. ТЕХНОЛОГИИ СОХРАНЕНИЯ И СТИМУЛИРОВАНИЯ
ЗДОРОВЬЯ**
- 5. ТЕХНОЛОГИИ ОБУЧЕНИЯ ЗДОРОВОМУ ОБРАЗУ ЖИЗНИ**
- 6. ФИЗКУЛЬТУРНО-ОЗДОРОВИТЕЛЬНЫЕ.**
- 7. КОРРЕКЦИОННЫЕ ТЕХНОЛОГИИ.**
- 8.ЗДОРОВЬЕСБЕРЕЖЕНИЯ И ЗДОРОВЬЕОБОГЩЕНИЯ
ПЕДАГОГОВ**

САМОМАССАЖ



Консультации для родителей в уголках здоровья



День открытых дверей



The background features a light blue-to-white gradient. In the upper center, there is a faint, glowing sun with rays. Scattered throughout the image are several realistic water bubbles of various sizes, some with highlights and shadows, giving them a three-dimensional appearance. The bubbles are more concentrated in the top-left and bottom-right corners.

Картотека игр на воде

Развлечение для подготовительных групп «Остров невезения»

